Артикуляционная гимнастика: значимость и рекомендации



Учитель – логопед
Голомазова Екатерина Юрьевна

Артикуляционная гимнастика необходима для:

- ✓ Подготовки артикуляционного аппарата к самостоятельному становлению звуков;
- ✓ Преодоления речевых нарушений;
- ✓ Тренировки мышц щек, губ, языка

Проведение артикуляционной гимнастики дома:

- Занятие ежедневно по 5 – 7 минут;
- Проведение занятия перед зеркалом;
- Игровая форма;
- Изучение упражнения в медленном темпе.

Артикуляционные упражнения

СТАТИЧЕСКИЕ

ДИНАМИЧЕСКИЕ

Статические упражнения

Умение удерживать определенную позу в течение 7 – 10 минут

«Заборчик»

«Окошечко»

«Трубочка»

«Чашечка»

«Блинчик»



«Иголочка»

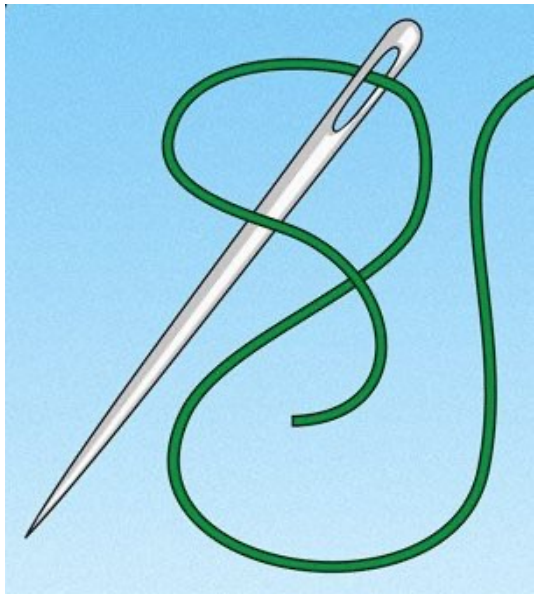

«Мостик»

«Парус»

Динамические упражнения

Умение правильно производить движения мышцами щек, губ и языка

«Часики»

«Качели»

«Лошадка»

«Чистим зубки»



«Вкусное варенье»

«Толстячки – Худышки»

Книги, на которые следует обратить внимание



Уважаемые родители!

Только целенаправленная систематичная работа по развитию артикуляционного аппарата поможет вашему ребенку научиться произносить правильно звуки русского языка

ЖЕЛАЮ УСПЕХОВ!

СПАСИБО ЗА ВНИМАНИЕ!